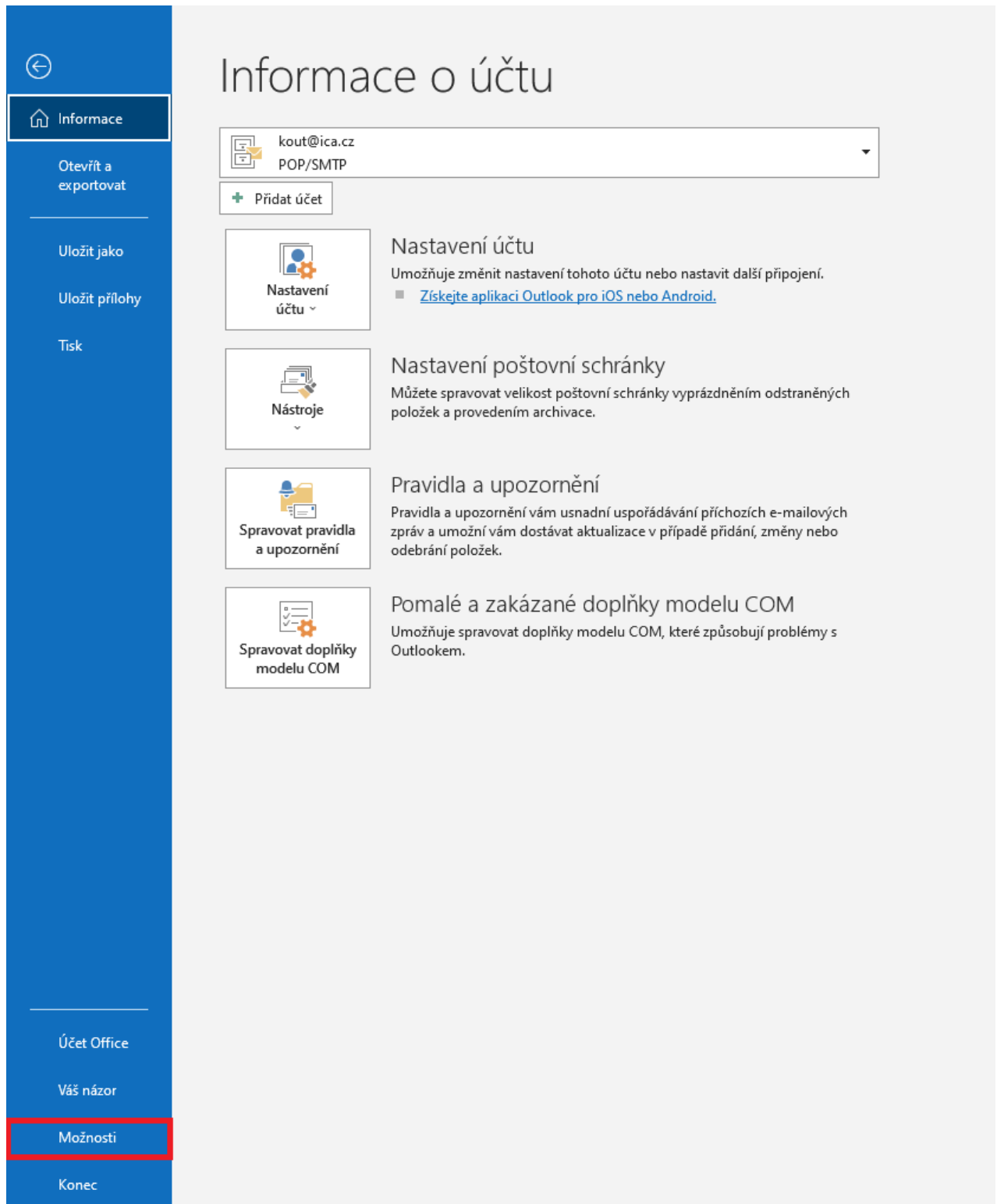


Outlook 2016 - nastavení certifikátu pro podpis

V nabídce **Soubor** zvolte **Možnosti**



The screenshot shows the Outlook 2016 interface. On the left, the 'Možnosti' (Options) menu item is highlighted with a red box. The main window displays the 'Informace o účtu' (Account Information) settings page. At the top, the account name 'kout@ica.cz' and the protocol 'POP/SMTP' are shown. Below this, there are several settings categories, each with an icon and a brief description:


- Nastavení účtu**: Umožňuje změnit nastavení tohoto účtu nebo nastavit další připojení. [Získejte aplikaci Outlook pro iOS nebo Android.](#)
- Nastavení poštovní schránky**: Můžete spravovat velikost poštovní schránky vyprázdněním odstraněných položek a provedením archivace.
- Pravidla a upozornění**: Pravidla a upozornění vám usnadní uspořádávání příchozích e-mailových zpráv a umožní vám dostávat aktualizace v případě přidání, změny nebo odebrání položek.
- Pomalé a zakázané doplňky modelu COM**: Umožňuje spravovat doplňky modelu COM, které způsobují problémy s Outlookem.

Centrum zabezpečení – Nastavení Centra zabezpečení

Možnosti aplikace Outlook

? X

- Obecné
- Pošta
- Kalendář
- Lidé
- Úkoly
- Hledání
- Jazyk
- Uspřádání přístupu
- Upřesnit
- Přizpůsobit pás karet
- Panel nástrojů Rychlý přístup
- Doplňky
- Centrum zabezpečení

 Zabezpečení dokumentů a zajištění bezpečnosti a bezproblémového stavu počítače

Zabezpečení a další

Další informace o ochraně svých osobních údajů a zabezpečení najdete na webu Office.com.

[Centrum zabezpečení Microsoftu](#)

Centrum zabezpečení aplikace Microsoft Outlook

Centrum zabezpečení obsahuje nastavení zabezpečení a ochrany osobních údajů. Tato nastavení pomáhají udržovat počítač zabezpečený. Doporučujeme je neměnit.

Nastavení Centra zabezpečení...

OK

Zrušit

Zabezpečení e-mailu – Nastavení

Centrum zabezpečení ? ×

Důvěryhodní vydavatelé

Možnosti ochrany osobních údajů

Přihlašování přes formulářovou autentizaci

Zabezpečení e-mailu


Zpracování příloh

Automatické stahování

Nastavení maker

Programový přístup

Šifrovaný e-mail

 Zašifrovat obsah a přílohy odesílaných zpráv


Přidat digitální podpis do odesílaných zpráv

Při odesílání podepsané zprávy odeslat podepsanou zprávu bez nutnosti ověření

Požadovat oznámení S/MIME pro všechny zprávy s podpisem S/MIME

Výchozí nastavení: Nastavení S/MIME (kout@ica.cz) ▾ Nastavení...

Digitální ID (certifikáty)

 Digitální ID, tzv. certifikáty, jsou dokumenty, které umožňují ověřovat identitu v elektronických transakcích.

Importovat/exportovat...

Číst jako prostý text

Číst veškerou standardní poštu ve formátu prostého textu

Číst veškerou digitálně podepsanou poštu ve formátu prostého textu

Skript ve složkách

Povolit skript ve sdílených složkách

Povolit skript ve veřejných složkách

OK
Zrušit

Zde vyberte certifikát

Změnit nastavení zabezpečení ×

Předvolby pro nastavení zabezpečení

Název nastavní zabezpečení:

Kryptografický formát:

Výchozí nastavení zabezpečení pro tento formát kryptografických zpráv

Výchozí nastavení zabezpečení všech kryptografických zpráv

Certifikáty a algoritmy

Podpisový certifikát:

Algoritmus hash:

Šifrovací certifikát:

Šifrovací algoritmus:

S podepsanými zprávami odešlat tyto certifikáty

Nová zpráva – Možnosti – Podepsat

Bez názvu - Zpráva (HTML)

Soubor Zpráva Vložení **Možnosti** Formátování textu Revize Nápoděda Řekněte mi, co chcete udělat

Motivy Barvy Písmata Barva stránky Skrytá Od Šifrovat **Podepsat** Použít hlasovací tlačítka Požadovat oznámení o doručení Požadovat oznámení o přečtení Uložit odeslanou položku do Odložit Odpovědi poslat na adresu Další možnosti

Komu... test@ica.cz

Kopie...

Poslat Předmět

|